

Годовой отчет ОАО «МН-фонд» за 2013 год

Утверждено: Решением общего собрания акционеров
Протокол от 14 июля 2014 г.

Открытое акционерное общество "МН-фонд" (далее «Общество») создавалось в соответствии с Положением о специализированных инвестиционных фондах приватизации, аккумулирующих приватизационные чеки граждан, утвержденным Указом Президента РФ N 1186 от 07.10.1992г. Деятельность эмитента заключалась в привлечении средств за счет эмиссии собственных акций и инвестировании собственных средств в ценные бумаги других эмитентов, торговле ценными бумагами, а также осуществлении операций с приватизационными чеками.

В соответствии с Указом Президента РФ от 23.02.1998г. N 193 " О дальнейшем развитии деятельности инвестиционных фондов" ОАО "ЧИФ "МН-фонд" с 30.12.1998г. преобразовано в ОАО "МН-фонд". В настоящий момент основными направлениями деятельности эмитента являются инвестиции в недвижимость и ценные бумаги.

ОАО "МН-фонд" осуществляет свою деятельность в соответствии с нормами Гражданского кодекса РФ, Федерального закона "Об акционерных обществах", а также Устава общества.

Основной целью ОАО "МН-фонд" (далее по тексту «Общество»), как коммерческой организации, является получение прибыли в интересах своих акционеров посредством осуществления хозяйственной деятельности.

Местонахождение Общества и его постоянно действующего исполнительного органа: Москва, Дмитровский переулок, дом 4, строение 1.

Адрес электронной почты: info@mnfond.ru

Адрес страницы (страниц) в сети Интернет, на которой (на которых) доступна информация об эмитенте, выпущенных и/или выпускаемых им ценных бумагах:
www.mnfond.ru.

Общество не имеет филиалов и представительств.

В своей деятельности руководство Общества опирается на оптимальное сочетание риска, ликвидности и доходности осуществляемых хозяйственных операций.

Акции Общества

Номинальная стоимость одной акции Общества изменилась один раз в связи с деноминацией (уменьшением в 1000 раз) российских денежных знаков и масштаба цен, проведённой Правительством РФ 01.01.1998 года и с тех пор составляет 1 (Один) рубль.

Акции Общества являются именными ценными бумагами в бездокументарной (электронной) форме, при которой владелец устанавливается на основании записи в реестре акционеров Общества. Ранее выданные бумажные сертификаты акций приравниваются согласно законодательству к выпискам из реестра акционеров на даты приобретения этих сертификатов.

Уставный капитал Общества на конец отчётного периода составил 51 000 000 (Пятьдесят один миллион) рублей и состоит из 51 000 000 (Пятидесяти одного миллиона) обыкновенных акций номинальной стоимостью 1 (один) рубль каждая. Государственная регистрация выпуска ценных бумаг эмитента была произведена в 1993 году и сопровождалась регистрацией проспекта эмиссии ценных бумаг; при этом размещение таких ценных бумаг (акций) осуществлялось путём открытой или путём закрытой подписки среди круга лиц, число которых превышало 500. В отчётный период Общество не осуществляло размещение ценных бумаг (акций) путём подписки. Привилегированных акций у Общества нет.

Акционеров, владеющих более чем 5% уставного капитала Общества, нет.

Доли уставного капитала, находящейся в федеральной собственности, в муниципальной собственности, а также в собственности субъектов Российской Федерации, нет.

С целью увеличения дохода, приходящегося на одну акцию Общества, за последние 5 лет 4 раза имел место выкуп акций у акционеров:

- 1) в 2009 году, когда решением общего годового собрания уставный капитал был уменьшен с 75 млн.руб. до 67,5 млн.руб.,

- 2) в 2010 году, когда решением общего годового собрания уставный капитал был уменьшен с 67,5 млн.руб. до 61 млн.руб.
- 3) в 2011 году когда решением общего годового собрания уставный капитал был уменьшен с 61 млн. руб. до 55 млн. руб.
- 4) в 2013 году когда решением общего годового собрания уставный капитал был уменьшен с 55 млн. руб. до 51 млн. руб.

При этом в 2009 – 2013 годах последовательно увеличивалась распределяемая среди акционеров прибыль, приходящаяся на одну акцию.

Регистратор Общества

Лицом, осуществляющим ведение реестра владельцев акций Общества, является ОАО «Регистратор Р.О.С.Т.». Адрес: 107996, Москва, улица Стромынка, дом 18, а/я 9, телефон: (495) 771-73-35, факс: (495) 771-73-35, E-mail: rost@rrost.ru

Банковские счета Общества

Общество имеет два банковских счёта (два расчётных рублёвых) в Московском банке ОАО "Сбербанк России" и ВТБ 24 (ЗАО). Реквизиты рабочих счетов: в Московском банке ОАО "Сбербанк России" счет: № 40702810238040018287, кор. счет № 30101810400000000225, БИК 044525225 и в банке: ВТБ 24 (ЗАО) счет: № 40702810400000039260, кор. счет 30101810100000000716, БИК 044525716.

Аудитор Общества

Аудитором Общества, осуществляющим независимую проверку бухгалтерского учёта и финансовой (бухгалтерской) отчётности эмитента, является Общество с ограниченной ответственностью «Аудит-Строй», член профессионального аудиторского объединения СРО НП "Московская аудиторская палата".

Факторов, которые могут оказать влияние на независимость аудитора от эмитента, а также существенных интересов, связывающих аудитора (должностных лиц аудитора) с эмитентом или его должностными лицами, нет.

За отчётный период оценщики и финансовые консультанты Обществом не привлекались.

Крупные сделки и сделки с заинтересованностью

Сделок, признаваемых в соответствии с ФЗ "Об акционерных обществах" крупными сделками, а также иных сделок, на совершение которых в соответствии с уставом ОАО "МН-фонд" распространяется порядок одобрения крупных сделок, за отчетный период не было.

Сделок, признаваемых в соответствии с ФЗ "Об акционерных обществах" сделками, в совершении которых имелась заинтересованность, за отчетный период не было.

Доли в других компаниях, участие в совместной деятельности

Общество имеет долю в размере 50% в дочернем ООО «Готовые системы», оказывающее услуги по сопровождению компьютерной техники и программного обеспечения.

Общество не участвует в промышленных, банковских и финансовых группах, холдингах, концернах и ассоциациях, не ведет совместную деятельность с другими организациями.

Риски Общества

К рискам, связанным с хозяйственной деятельностью Общества, можно отнести следующие:

1) риски, связанные с колебаниями котировок ценных бумаг на российском фондовом рынке;

2) отраслевые риски, связанные с возможными негативными изменениями на рынке недвижимости;

3) страновые и региональные риски, которые следует рассматривать как макроэкономические риски, к которым можно отнести изменение политической и экономической ситуации. ОАО "МН-фонд" зарегистрировано и осуществляет свою деятельность в г. Москве.

4) финансовые риски, к которым, принимая во внимание деятельность Общества, следует отнести следующие риски. Во-первых, риск, связанный с функционированием банков, в которых открыты счета Общества. Во-вторых, риск неплатежеспособности контрагентов (арендаторов). В-третьих, инфляционный риск, когда уровень инфляции может опережать рост арендных ставок, ограниченный уровнем спроса на помещения в аренду. Стоит отметить, что счета Общества открыты в Сбербанке, риск неплатежеспособности снижен обязательным страховым депозитом, который арендаторы вносят на счёт Общества при заключении договоров аренды, а также постоянной работой по их своевременной оплате; а инвестиции в недвижимость серьёзно снижают инфляционный риск на активы Общества в связи с тем, что в период высокой инфляции стоимость недвижимости слабо подвержена изменению. Отметим также, что все расчёты Общества с контрагентами происходят в российских рублях, и Общество в своей деятельности не использует заёмных средств, то влияние процентного и валютного рисков в настоящее время отсутствует.

5) правовые риски эмитента связаны с изменениями налогового законодательства. Возможный рост ставок по налогам, а также отмена ряда налоговых льгот может привести к увеличению расходов Общества.

6) к рискам, связанным с деятельностью Общества, можно отнести судебные процессы, которые могли бы повлиять на результаты деятельности Общества, отсутствуют.

Активы Общества

На конец отчётного периода структура активов Общества выглядит следующим образом:

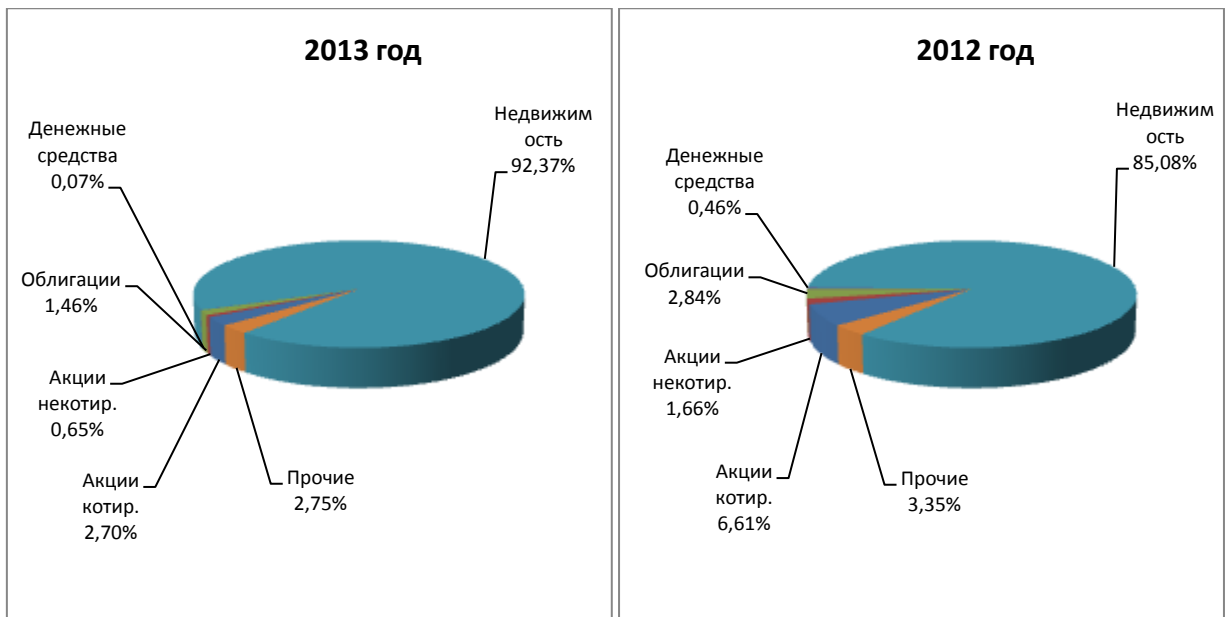


Таблица 1. Активы Общества (в долях)

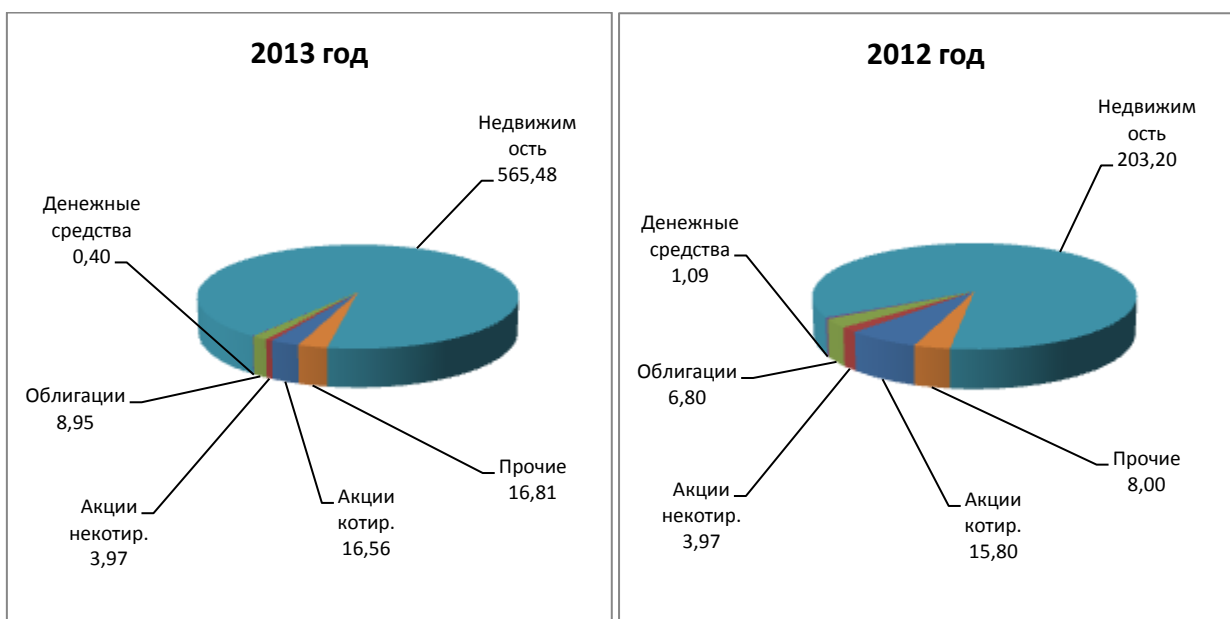


Таблица 2. Активы Общества в долях (в млн.руб.)

Стоимость активов Общества за отчётный период увеличилась и составила 612,173 млн. руб. на 31.12.2013 г. по сравнению с 238,862 млн.руб. на 31.12.2012 г.

В статье «Прочие» числятся такие активы, как дебиторская задолженность на сумму 16,495 млн. руб., в которую входят: задолженность бюджета (4,487 млн. руб.), будущие выплаты по купонам облигаций и процентов по депозитам (241,2 тыс.руб.), задолженность покупателей и заказчиков (9,841 млн.руб.), выданные авансы (287,2 тыс.руб.), средства на брокерском счете 1,026 млн. руб., иные задолженности на общую

сумму 612,6 тыс.руб. Также в этой графе числятся другие активы на общую сумму около 305 тыс. руб.

Инвестиции в недвижимость

Стоимость портфеля недвижимости Общества, в который входят земельные участки в Московской области и объекты коммерческой недвижимости в Москве, на конец отчётного периода составила 565,480 млн.руб.

Земельные активы в портфеле недвижимости представлены земельными участками (с назначением «Под дачное строительство» и «Под сельхозпроизводство») общей площадью около 316,7 га, расположенными в Серпуховском районе Московской области вблизи города Пущино, рядом с Окой и 35 га в Калужской обл..

В непосредственной близости от участков находится Приокско-Тerrasный государственный природный единственный в Подмоскowie биосферный заповедник, нетронутый уголок дикой природы, где сохранились редкие виды флоры и фауны. В 1979 года заповедник получил статус биосферного заповедника в рамках проекта "8Б" "Биосферные заповедники" программы МАВ (человек и биосфера) ЮНЕСКО.

Хорошая транспортная доступность в сочетании с близостью реки Ока и хорошей экологией природного заповедника обеспечивают повышенный интерес девелопперов к местности, где расположены приобретённые Обществом участки.

На 31.12.2013 года сданы в аренду 100% указанных площадей. Доход от сдачи в аренду в 2013 году составил 16,064 млн.рублей.

Изменение стоимости портфеля недвижимости Общества за отчётный период произошло в связи с увеличением портфеля земельных участков и переоценкой недвижимости по рыночной стоимости в течение отчётного периода.

Инвестиции Общества в ценные бумаги

На конец 2013 года стоимость портфеля ценных бумаг Общества составила в денежном выражении 29,478 млн.рублей, в том числе 20,528 млн.рублей стоимость акций и 8,95 млн.рублей стоимость облигаций.

Портфель акций Общества на конец отчётного периода состоял из портфеля котированных акций, общая стоимость которых составляет 16,558 млн. рублей, и портфеля некотированных акций, общая стоимость которых составляет 3,97 млн. рублей.

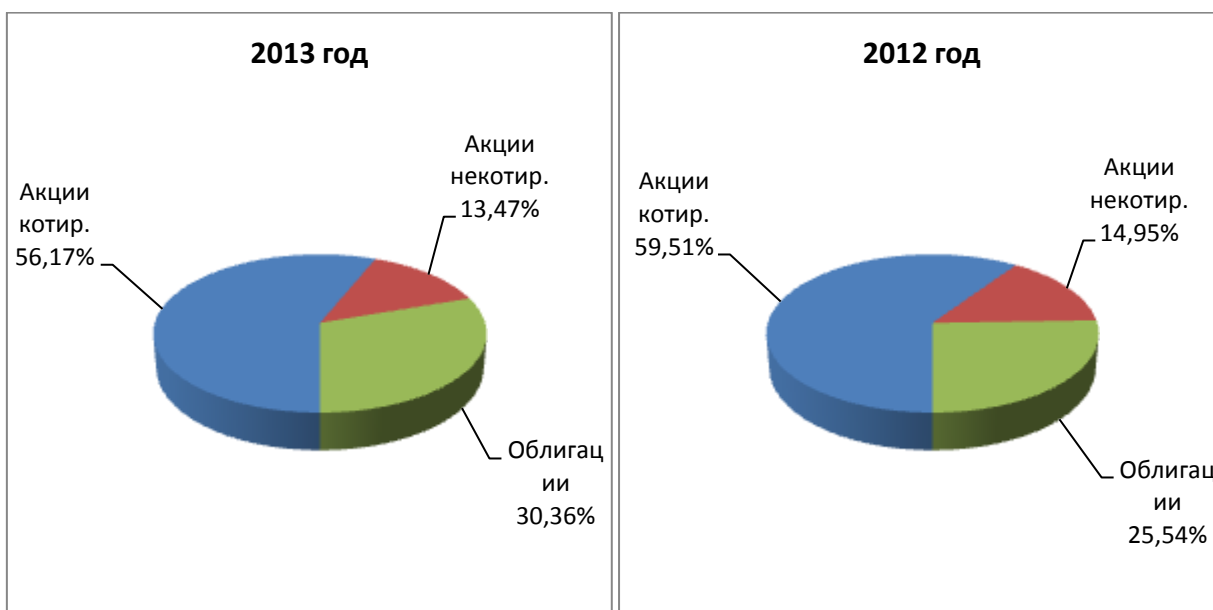


Таблица 3. Структура портфеля ценных бумаг Общества (в долях)

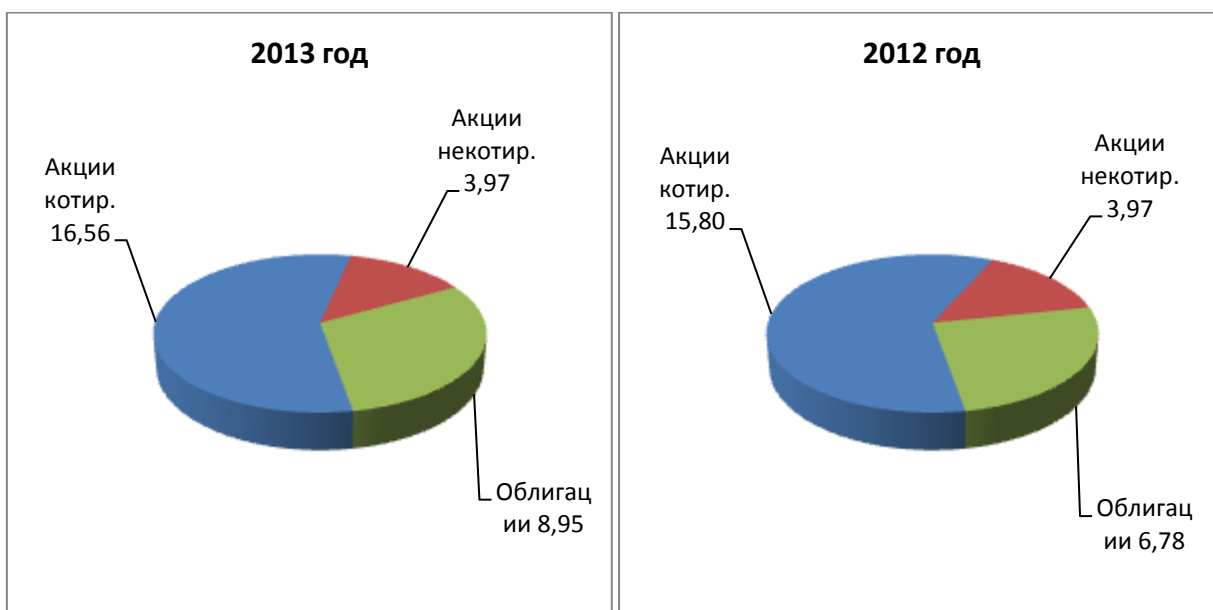


Таблица 4. Структура портфеля ценных бумаг Общества (в млн.руб.)

Котируемые акции в портфеле ценных бумаг Общества на конец отчётного периода представлены 16-ю эмитентами. Десятью самыми крупными позициями в портфеле котированных акций Общества (далее в тексте «ТОР-10») на 31.12.2013 г. были: ГАЗПРОМ (обык.акции) – 23,67%, Магнит – 22,03%, Ростелеком – 17,53%, Сбербанк (обык.акции) – 13,03%, Норильский Никель (обык.акции) – 4,64%, ТНК-ВР – 3,99%,

Уралкалий – 3,77%, Транснефть – 2,52%, НовороссМорТоргПорт – 1,95%, Башнефть – 1,92%,. Общая стоимость вышеуказанных 10 пакетов акций – 15,740 млн.руб., что составляет 95,05% от стоимости портфеля котируемых акций Общества.

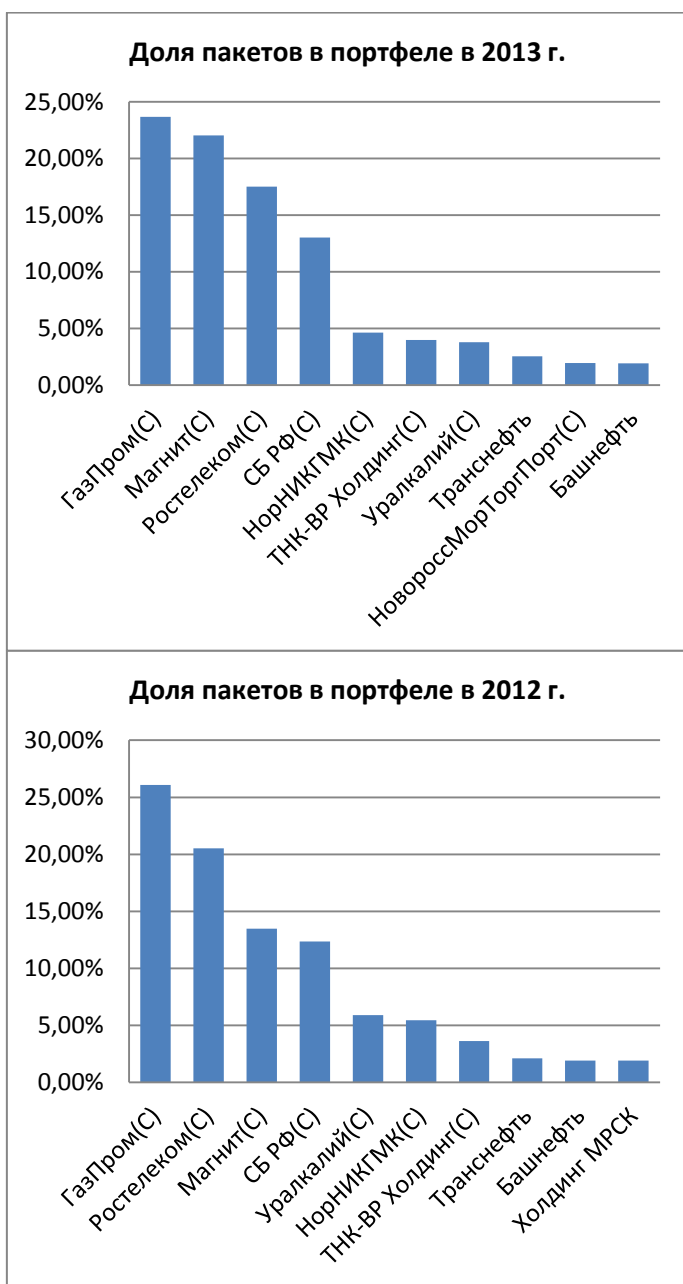


Таблица 5. Доля пакетов акций Общества TOP-10 в портфеле котируемых акций в 2013 и 2012 г.г.

Рассмотрим распределение портфеля котируемых акций Общества по секторам экономики, которое представлено следующими диаграммами:

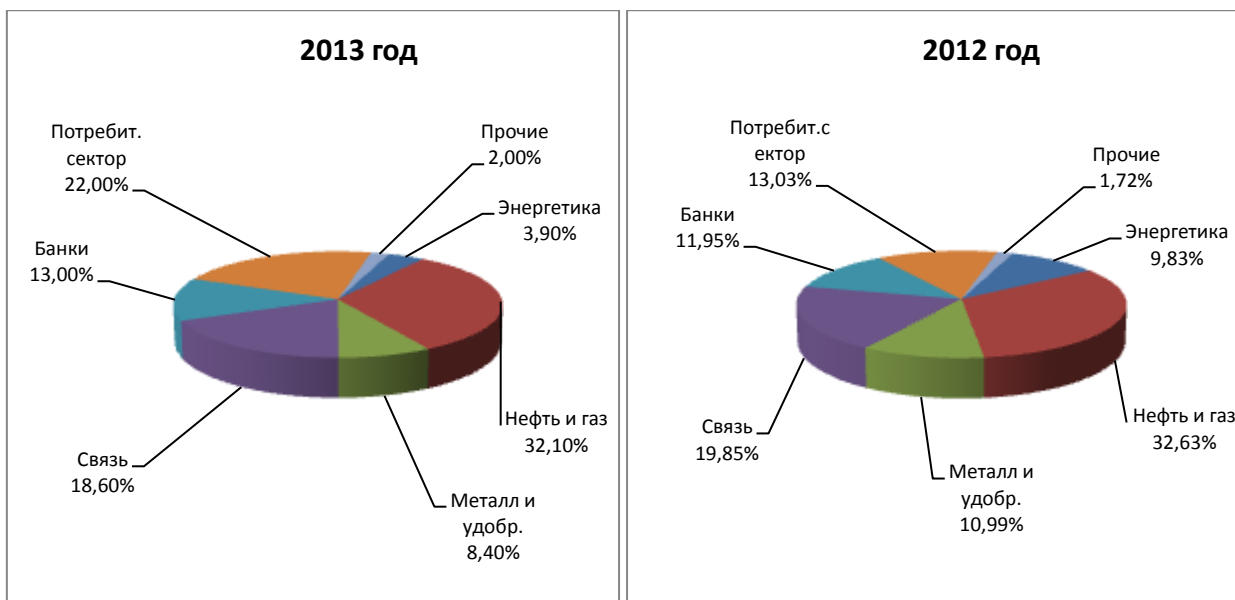


Таблица 6. Распределение долей портфеля котируемых акций по секторам экономики

(в долях)

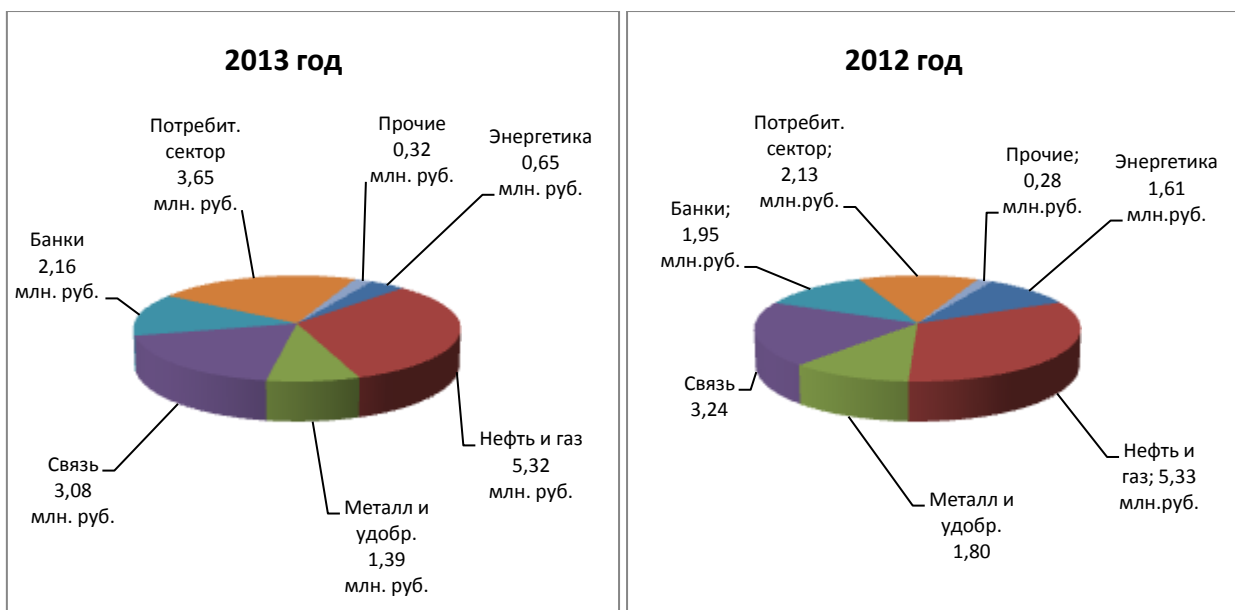


Таблица 7. Распределение долей портфеля котируемых акций по секторам экономики

(в млн.руб.)

Из представленных диаграмм видно, что в отчётном году доли секторов в портфеле Общества распределились следующим образом: на первом месте – нефть и газ (32,1), на втором – потребительский сектор (22%), на третьем – связь (18,6%) потребительский сектор (13%), на четвёртом – банки (13%), на пятом месте - металлы и удобрения (8,4%),

на шестом месте – энергетика (3,9%), на седьмом – прочие акции (2%), представленные пакетом акций Новороссийского морского торгового порта.

Портфель некотируемых акций общей балансовой стоимостью 3,9 млн. руб. представлен следующими эмитентами: Электростальхлеб, Подольский хлебозавод, Раменскоехлеб, Кубаньхлебопродукт, Загорская ГАЭС, Мостовской ДСК, Мостеплосетьэнергоремонт, Промтранстехмонтаж. Стоимость пакетов акций указанных эмитентов составляет более 95% от стоимости всего портфеля некотируемых акций.

Портфель облигаций в отчетном году был представлен следующими эмитентами: Внешпромбанк (БО-2), ЕвразХолдингФинансы (02), Татфондбанк (БО-1, БО-11), ТКС Банк (БО-2, БО-4), РУСАЛ Братск-07, ОАО «Мечел» (Мечел-16), ОАО «Трансаэро» (БО-1), ОАО «Трансаэро»-01, Ютэйр (БО-5). По состоянию на конец отчетного периода балансовая стоимость облигаций составляла 8,950 млн. руб. По облигациям в 2013 году поступили купонные выплаты в размере 871,2 тыс. руб.

Доходы Общества

Доходы Общества за отчетный период составили 59,732 млн.руб. и выглядят следующим образом:

Статьи доходов	В тыс. рублей в 2013 году	В тыс. рублей в 2012 году
Выручка от аренды	16064	18066
проценты к получению в т.ч.	1020	3532
Купонные выплаты	871	3045
проценты на кредиторскую задолженность	149	487
Доходы от участия в других организациях	525	1117
Прочие доходы, в т.ч.:	42123	133498
доходы, связанные с реализацией основных средств	37116	-
списание кредиторской задолженности	-	81
штрафы за нарушение договорных обязательств	230	41
переоценка ЦБ	4777	3788
выручка от реализации ЦБ	-	129542
курсовые разницы	-	2
прочие	-	44
ВСЕГО	59732	156213

Таблица 5. Структура доходов Общества

Как видно из таблицы, общая сумма складывается из выручки от аренды на сумму 16,064 млн.руб., из процентов к получению, включающих купонные выплаты по облигациям на сумму 1,020 млн.руб. В статье «Доходы от участия в других организациях» указана сумма дивидендов, полученных от компаний, пакеты акций которых входят в портфель ценных бумаг Общества, составила 525 тыс. руб. Прочие доходы, расшифровка которых дана в таблице, составили 42,123 млн.руб.

Расходы Общества

Расходы Общества за отчётный период составили 51,832 млн.руб. и выглядят следующим образом:

Статья расходов	В тысячах рублей в 2013 году	В тысячах рублей в 2012 году
Себестоимость, в т.ч по элементам затрат:	9838	10008
Материальные затраты	2809	2927
Затраты на оплату труда	2465	2465
Отчисления на социальные нужды	744	739
Амортизация	846	928
Прочие затраты	2974	2949
Прочие расходы, в т.ч.:	41994	133176
Расходы, связанные с участием в российских организациях	-	11
Расходы, связанные с реализацией основных средств	36263	-
Курсовые разницы	-	2
Расходы на услуги банков	72	73
Налог на имущество	954	937
Переоценка ценных бумаг	3945	6568
Покупная стоимость реализованных бумаг	-	125040
Штрафы	-	300
Прочие	760	222
Списание дебиторской задолженности	-	23
ВСЕГО	51832	143184

Таблица 6. Структура расходов Общества

Расходы Общества в отчётном году составили 51,832 млн.руб., в том числе часть расходов, отнесённая на себестоимость, равна 9,838 млн.руб. К ним относятся расходы по амортизации, оплате труда, включая налоги на неё, материальные затраты, большую часть которых составляют расходы по оплате коммунальных и эксплуатационных услуг по принадлежащим Обществу объектам недвижимости. Примерно треть расходов, отнесённых на себестоимость, составляет статья «Прочие затраты», куда входят расходы, связанные с обеспечением производственной деятельности Общества: оплата телефонии,

компьютерной техники и пользования Интернетом, консультационными базами; обслуживание собственных ценных бумаг (услуги регистратора), расходы по организации и проведению собраний акционеров Общества, оплата аудиторских проверок, рекламные расходы по подбору арендаторов, ремонтные работы в помещениях Общества.

Статья расходов	В тысячах рублей в 2013 г	В тысячах рублей в 2012 г
Содержание помещений	390,3	361,20
Пользование консультационными базами, семинары	186,80	179,80
Телефония, Интернет, обслуживание компьют. техники, аренда абонентского ящика	708,30	1086,30
Обслуживание собственных ценных бумаг	1102,00	661,00
Аудиторские проверки	48,40	99,20
Организация и проведение годового собрания акционеров	277,80	411,40
Прочие, в т.ч. налоги, относимые согласно законодательству, на расходы	259,90	150,10
ИТОГО	2973,50	2949,00

Таблица 7. Расшифровка статьи «Прочие затраты» расходов Общества из Таблицы 6, отнесённых на себестоимость

Финансовые результаты Общества

Обществом в 2013 г. получена прибыль.

Прибыль до налогообложения составила 7,900 млн. рублей, налог на прибыль и другие обязательные платежи составили 1,240 млн. рублей.

В результате чистая прибыль акционерного общества от финансово-хозяйственной деятельности за 2013 год составила 6,660 млн. рублей.

Общая сумма нераспределённой прибыли Общества по состоянию на 31.12.2013 г. составила 391,590 млн. руб.

Дивиденды Общества

В период с 2009 по 2012 гг. решения об объявлении (начислении) дивидендов ежегодно принимались общим собранием акционеров ОАО.

Дивиденды за 2009 год были утверждены общим собранием акционеров в размере 0,44 руб. на одну акцию номинальной стоимостью 1 (один) рубль. Общая сумма начисленных дивидендов составила 26 840 тыс. рублей.

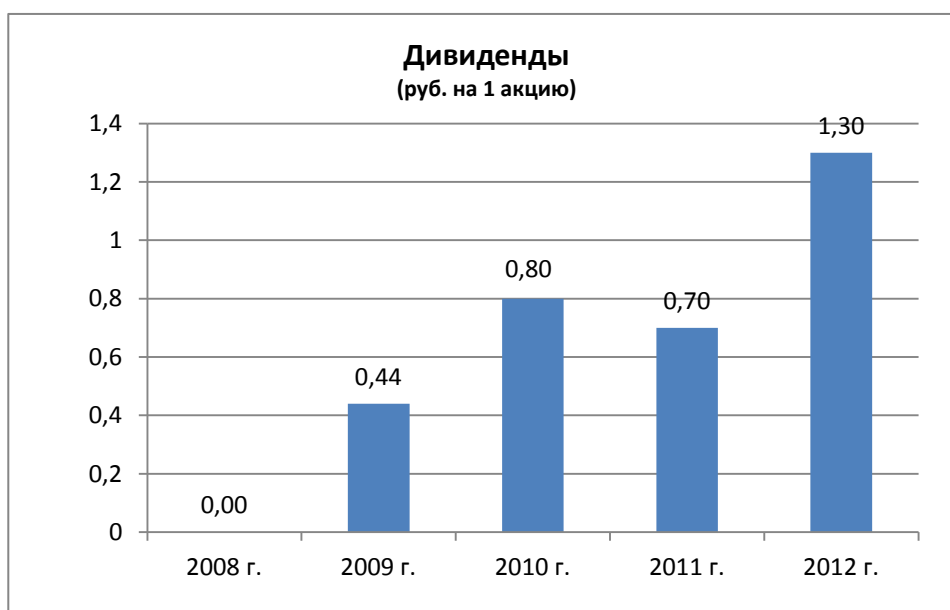
Дивиденды за 2010 год были утверждены общим собранием акционеров в размере 0,80 руб. на одну акцию номинальной стоимостью 1 (один) рубль. Общая сумма начисленных дивидендов составила 44 000 тыс. рублей.

Дивиденды за 2011 год были утверждены общим собранием акционеров в размере 0,70 руб. на одну акцию номинальной стоимостью 1 (Один) рубль. Общая сумма начисленных дивидендов составила 38 500 тыс.рублей.

Дивиденды за 2012 год были утверждены общим собранием акционеров в размере 1,30 руб. на одну акцию номинальной стоимостью 1 (Один) рубль. Общий размер начисленного дивиденда составил 71 500 тыс.рублей.

Размер дивидендов за последние 5 лет представлен в нижеприведённой таблице и диаграмме:

Год	Начислено дивидендов (в млн.руб.)	Размер дивиденда на одну акцию (в рублях)
2009	26,840	0,44
2010	44,000	0,80
2011	38,500	0,70
2012	71,500	1,30



Согласно порядку выплаты дивидендов, принятого общим годовым собранием акционеров, дивиденды выплачиваются при предоставлении в ОАО "МН-фонд" заявления утвержденной формы на выплату дивидендов с указанием персональных данных акционера, действительных на дату заявления. Утвержденная форма заявления на выплату дивидендов размещена на сайте <http://www.mnfond.ru> в разделе "дивиденды", она высылается по запросу акционера общества в адрес акционера, а также акционер может самостоятельно подготовить соответствующее заявление, содержащее перечень персональных данных, и направить его по адресу: 115407, Москва, а/я 109.

Согласно закону «Об акционерных обществах» (ст.42, п.9) по истечении 3-х летнего срока объявленные и не востребоваанные дивиденды восстанавливаются в составе нераспределенной прибыли общества, а обязанность по их выплате прекращается.

Таким образом, в соответствии с Федеральным законом «Об акционерных обществах» дивиденды ОАО «МН-фонд», начисленные за годы, предшествующие 2010 году, восстановлены в составе нераспределённой прибыли. В настоящее время Общество осуществляет выплату акционерам дивидендов за 2010 г, 2011 и 2012 года.

Резервный фонд, заёмные средства

Резервный фонд на дату окончания отчётного периода составляет 3,429613 млн. (Три миллиона четыреста двадцать девять тысяч шестьсот тринадцать) рублей, что составляет 6,72% от уставного капитала Общества. Направлениями использования его средств являются покрытие убытков Общества, погашение облигаций и выкуп акций Общества в случае отсутствия иных средств.

В течение отчётного периода средства Резервного фонда не использовались. Заемных средств ОАО "МН-фонд" не имеет.

Совет директоров и исполнительный орган Общества

Действующий состав совета директоров в количестве 9 (Девять) членов был избран на годовом общем собрании акционеров 26 апреля 2013 года.

По сравнению с предыдущим составом совета директоров в нем произошли следующие изменения: В состав совета директоров вошел Шибанов Игорь Евгеньевич. Из состава совета директоров вышел Макаров Олег Иванович.

Состав совета директоров:

- Шелемех Андрей Петрович, председатель
Год рождения – 1967.
Образование высшее.
Должность и место работы: генеральный директор ООО «Клинцыагропромснаб»
Доля участия в уставном капитале ОАО «МН-фонд» и доля принадлежащих обыкновенных акций ОАО «МН-фонд» - 0,0040%.
В течение отчетного года имела место сделка по отчуждению акций ОАО «МН-фонд».
Дата совершения сделки: 02.04.2013 г. Содержание сделки: отчуждение 3090 обыкновенных именных акций.
- Хван Анатолий Максимович
Год рождения – 1959.
Образование высшее, кандидат физико-математических наук.
Должность и место работы: генеральный директор ОАО «МН-фонд».
Доля участия в уставном капитале ОАО «МН-фонд» и доля принадлежащих обыкновенных акций ОАО «МН-фонд» - 0,115%.
В течение отчетного года имела место сделка по отчуждению акций ОАО «МН-фонд».
Дата совершения сделки: 02.04.2013 г. Содержание сделки: отчуждение 87900 обыкновенных именных акций.
- Коротеева Елена Валентиновна
Год рождения – 1967.
Образование высшее.
Должность и место работы: финансовый директор, главный бухгалтер ОАО «МН-фонд».
Доля участия в уставном капитале ОАО «МН-фонд» и доля принадлежащих обыкновенных акций ОАО «МН-фонд» - 0,058%.
В течение отчетного года имела место сделка по отчуждению акций ОАО «МН-фонд».
Дата совершения сделки: 02.04.2013 г. Содержание сделки: отчуждение 44250 обыкновенных именных акций.
- Шибанов Игорь Евгеньевич
Год рождения – 1972.
Образование: среднее техническое.
Должность и место работы: директор ОАО «МН-фонд».
Доля участия в уставном капитале ОАО «МН-фонд» и доля принадлежащих обыкновенных акций ОАО «МН-фонд» - 0,0051%.

В течение отчетного года имела место сделка по отчуждению акций ОАО «МН-фонд». Дата совершения сделки: 02.04.2013 г. Содержание сделки: отчуждение 2400 обыкновенных именных акций.

- Костюшина Елена Викторовна

Год рождения – 1953.

Образование высшее.

Должность и место работы: директор департамента ОАО «МН-фонд».

Доля участия в уставном капитале ОАО «МН-фонд» и доля принадлежащих обыкновенных акций ОАО «МН-фонд» - 0,0039%.

В течение отчетного года имела место сделка по отчуждению акций ОАО «МН-фонд». Дата совершения сделки: 02.04.2013 г. Содержание сделки: отчуждение 3000 обыкновенных именных акций.

- Меренков Андрей Михайлович

Год рождения – 1959.

Образование высшее.

Должность и место работы: генеральный директор ООО «Готовые системы».

Сфера деятельности – услуги по сопровождению компьютерной техники и программного обеспечения.

Доля участия в уставном капитале ОАО «МН-фонд» и доля принадлежащих обыкновенных акций ОАО «МН-фонд» - не владел.

В течение отчетного года сделок по приобретению или отчуждению акций ОАО «МН-фонд» не было.

- Семенова Ольга Николаевна

Год рождения – 1956.

Образование высшее.

Должность и место работы: заместитель директора департамента ОАО «МН-фонд»

Доля участия в уставном капитале ОАО «МН-фонд» и доля принадлежащих обыкновенных акций ОАО «МН-фонд» - 0,0031%.

В течение отчетного года имела место сделка по отчуждению акций ОАО «МН-фонд». Дата совершения сделки: 02.04.2013 г. Содержание сделки: отчуждение 2400 обыкновенных именных акций.

- Орлов Александр Иванович

Год рождения – 1950.

Образование высшее.

Должность и место работы: заместитель генерального директора ЗАО «Компания АРС-ТЦ».

Сфера деятельности – программное обеспечение.

Доля участия в уставном капитале ОАО «МН-фонд» и доля принадлежащих обыкновенных акций ОАО «МН-фонд» - не владел.

В течение отчетного года сделок по приобретению или отчуждению акций ОАО «МН-фонд» не было.

- Гаврюшкин Сергей Владимирович

Год рождения – 1967.

Образование среднее специальное.

Должность и место работы: заместитель генерального директора ООО «СИРИУС-ЦЕНТР».

Сфера деятельности – консультирование по вопросам коммерческой деятельности.

Доля участия в уставном капитале ОАО «МН-фонд» и доля принадлежащих обыкновенных акций ОАО «МН-фонд» - не владел.

В течение отчетного года сделок по приобретению или отчуждению акций ОАО «МН-фонд» не было.

Сведения о лице, занимающем должность единоличного исполнительного органа в 2013 году:

- Хван Анатолий Максимович

Год рождения – 1959.

Образование высшее, кандидат физико-математических наук.

Генеральный директор ОАО «МН-фонд».

Доля участия в уставном капитале ОАО «МН-фонд» и доля принадлежащих обыкновенных акций ОАО «МН-фонд» - 0,115%.

Размер вознаграждения, выплаченный за отчетный период, в форме заработной платы Генеральному директору и членам Совета директоров, состоящим в штате ОАО «МН-фонд» согласно штатному расписанию, следующий:

- Хван Анатолий Максимович

Вознаграждения, выплаченные за отчетный период – заработная плата на общую сумму 541 947 (Пятьсот сорок одна тысяча девятьсот сорок семь рублей).

- Коротеева Елена Валентиновна

Вознаграждения, выплаченные за отчетный период – заработная плата на общую сумму 505 938 (Пятьсот пять тысяч девятьсот тридцать восемь рублей).

- Семенова Ольга Николаевна

Вознаграждения, выплаченные за отчетный период – заработная плата на общую сумму 179 085 (Сто семьдесят девять тысяч восемьдесят пять рублей).

- Костюшина Елена Викторовна

Вознаграждения, выплаченные за отчетный период – заработная плата на общую сумму 301 550 (Триста одна тысяча пятьсот пятьдесят рублей).

- Шибанов Игорь Евгеньевич

Вознаграждения, выплаченные за отчетный период – заработная плата на общую сумму 179 999 (Сто семьдесят девять тысяч девятьсот девяносто девять рублей).

Сведения о соблюдении обществом Кодекса корпоративного поведения:
в отчетном периоде совет директоров ОАО «МН-фонд» не утверждал Кодекс корпоративного поведения.

Единоличным исполнительным органом является генеральный директор Общества Хван Анатолий Максимович.

Коллегиальный исполнительный орган в Обществе не предусмотрен.

Генеральный директор

Хван А.М.

Главный бухгалтер

Коротеева Е.В.